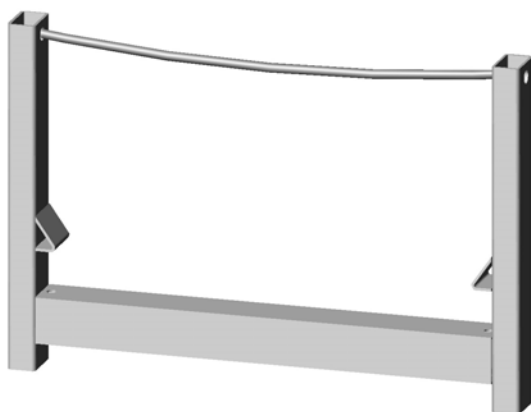


Handleiding buizencontainer van Thiel United bv




Productnummer:	P1097.000
Productomschrijving:	Buizencontainer
Inhoud:	58 Tube-Lock buizen
Gewicht:	3,6 kg

Buizencontainers worden onder andere gebruikt voor het opslaan en transporteren van Tube-Lock[®] buizen. Per bundel buizen dienen er altijd twee buizencontainers gebruikt te worden. Onder de haken wordt een laag buizen geplaatst, zodat bij transport de buizencontainers aan de bundel buizen blijven hangen.

Aandachtspunten hijsen buizencontainers

De correcte van Thiel methode voor het hijsen van Tube-Lock[®] buizencontainers:

1. Gebruik altijd 2 lange hijsbanden.
2. Laad de buizencontainer met een minimum van 3 lagen buizen.
3. Zorg ervoor dat er geen gebogen buizen in de eerste laag buizen onder de haken (en volgende 2 lagen) liggen in verband met de borging. Zie tekeningen:



4. Voorzichtig hijsen!


Tekening 1 Hijsbanden onder de buiscontainer door als strop bevestigen. Bevestig bij het hijsen de ketting altijd aan de bovenzijde van de buizencontainer.

Tekening 2 Tijdens het hijsen is de hijsband kruislings onder de buiscontainer doorgehaald.

Tekening 1



Tekening 2



X



Een strop naast de buiscontainer is fout.

X



Hijsen zonder strop is verboden.



Gestapelde pallet eerst los naast elkaar plaatsen op een harde ondergrond, zodat de hijsbanden onder de buiscontainer geplaatst kunnen worden.

5. Zorg ervoor dat er zich geen mensen bevinden onder de lading.

6. Als je meer dan één bundel buizen hijst, zorg er dan voor dat een vol geladen buizencontainer onderaan zit.

Het gewicht van een volgeladen buiscontainer met 58 stuks Tube-Lock® liggers/standers met een lengte van 4m bedraagt ca. 930 kg. Per strop: $930/2=465$ kg.